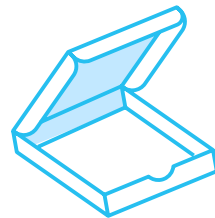
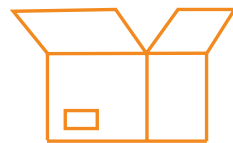


¿Esto es reciclable?

Juego para niños



Instrucciones:

Recorta las tarjetas de 24 puntos y las 24 tarjetas de materiales. Mantenlos en pilas separadas.

Designa un capitán de reciclaje. Esta persona se encargará de informar a los participantes después de cada turno si han puesto el material en la papelera correcta.

Pon ambas pilas boca abajo sobre la mesa y alinea los 5 contenedores.

Tomen turnos dando vueltas en un círculo. Cuando sea tu turno, tira una carta de cada pila. Ejemplo: Periódico y 2 puntos.

Coloca el material en el recipiente en el que crees que va. Si estas correcto, concédete el valor de puntos de la carta de puntos. Mantén un recuento de tu puntuación. Quien tenga más puntos al final, gana.

Recuerda enjuagar siempre las botellas y latas, y para aprender y/o enseñar las reglas de reciclaje visita RecyclingSimplified.com.




Residuos




Metal



Papel



Plástico



Cartón



Lata de refresco



Revista



Tina de yogur



Paquete




Bolsa de plástico



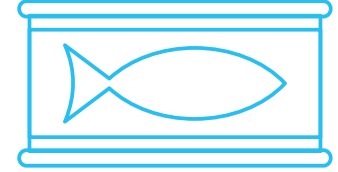
Correo



Contenedor de leche



Caja de zapatos



Lata de atún



Papel de oficina



Caja de pizza grasienta



Botella de agua



Caja de pañuelos



Lata de verduras




Bolsa de sándwich



Hoja de cuaderno



Tarro de peanut butter




Caja de cereal




Poliestireno



Lata de sopa



Juguete



Botella de ketchup



Bolsa de papel



Manguera de jardín











Respuestas



Cartón

Paquete
Caja de zapatos
Caja de pañuelos
Caja de cereal



Plástico

Tina de yogur
Contenedor de leche
Botella de agua
Tarro de peanut butter
Botella de ketchup




Metal

Lata de refresco
Lata de atún
Lata de sopa
Lata de verduras



Papel

Revista
Correo
Papel de oficina
Hoja de cuaderno
Bolsa de papel



Residuos

Bolsa de plástico
Caja de pizza grasienta
Bolsa de sándwich
Poliestireno
Juguete
Manguera de jardín